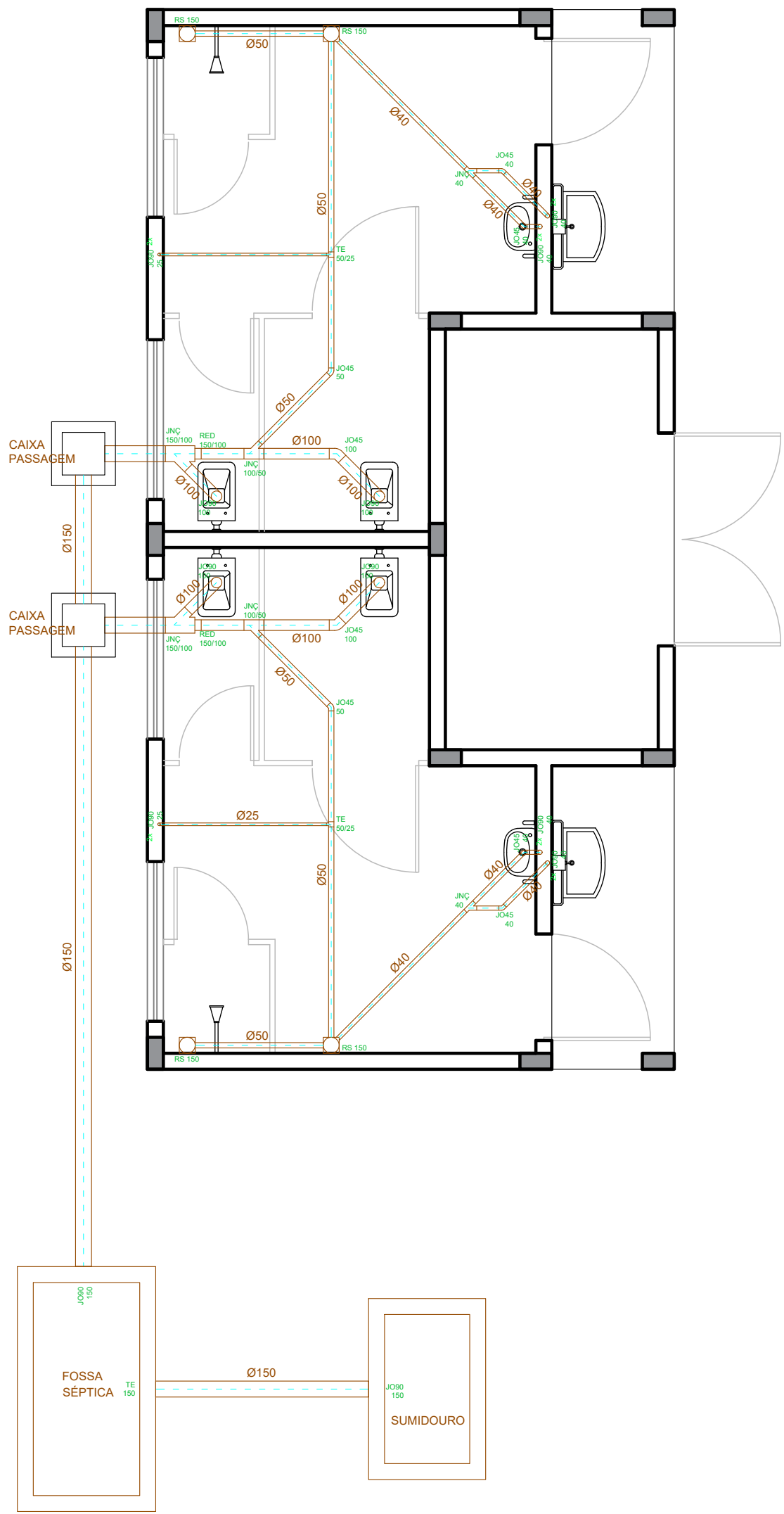


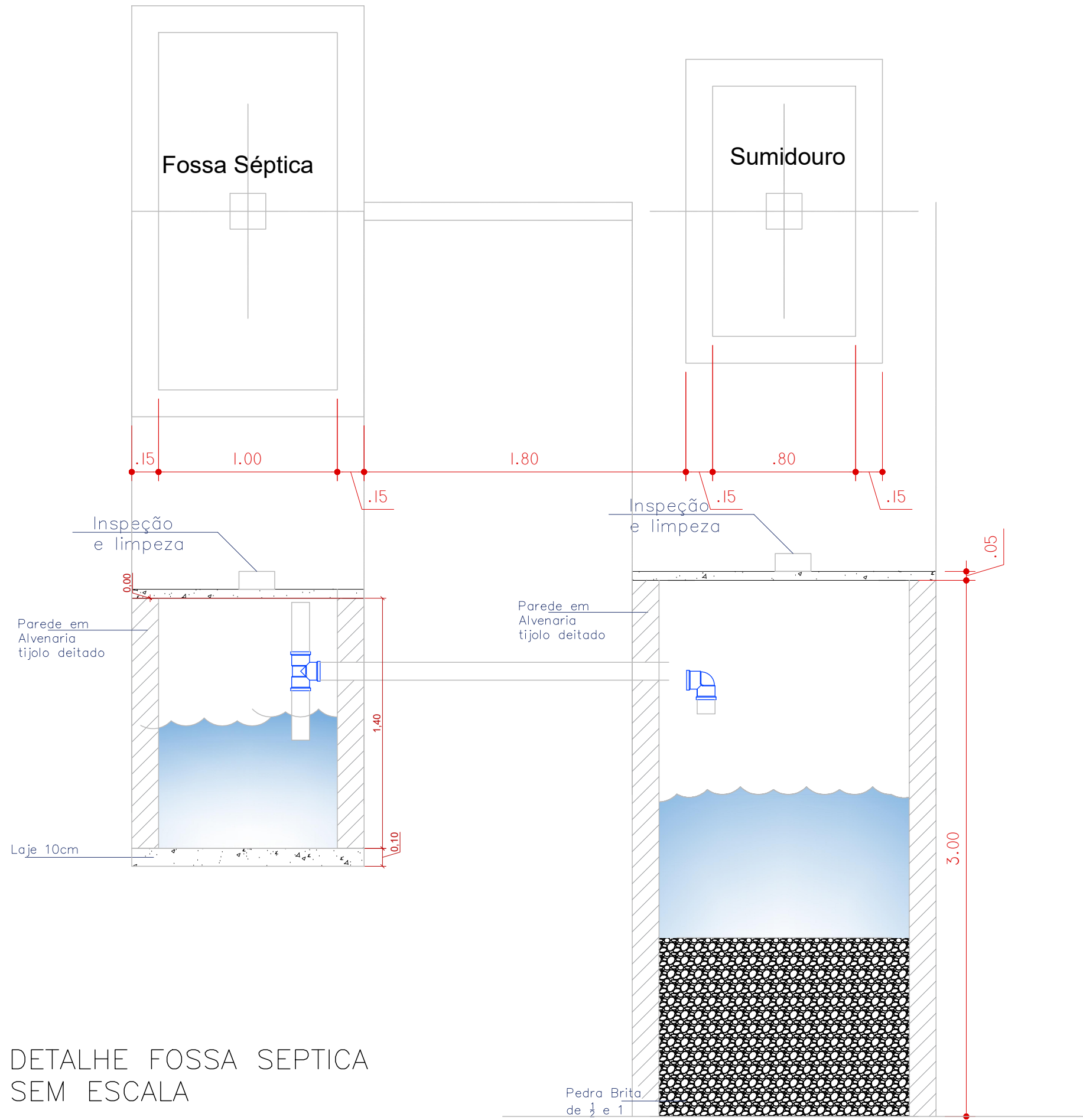
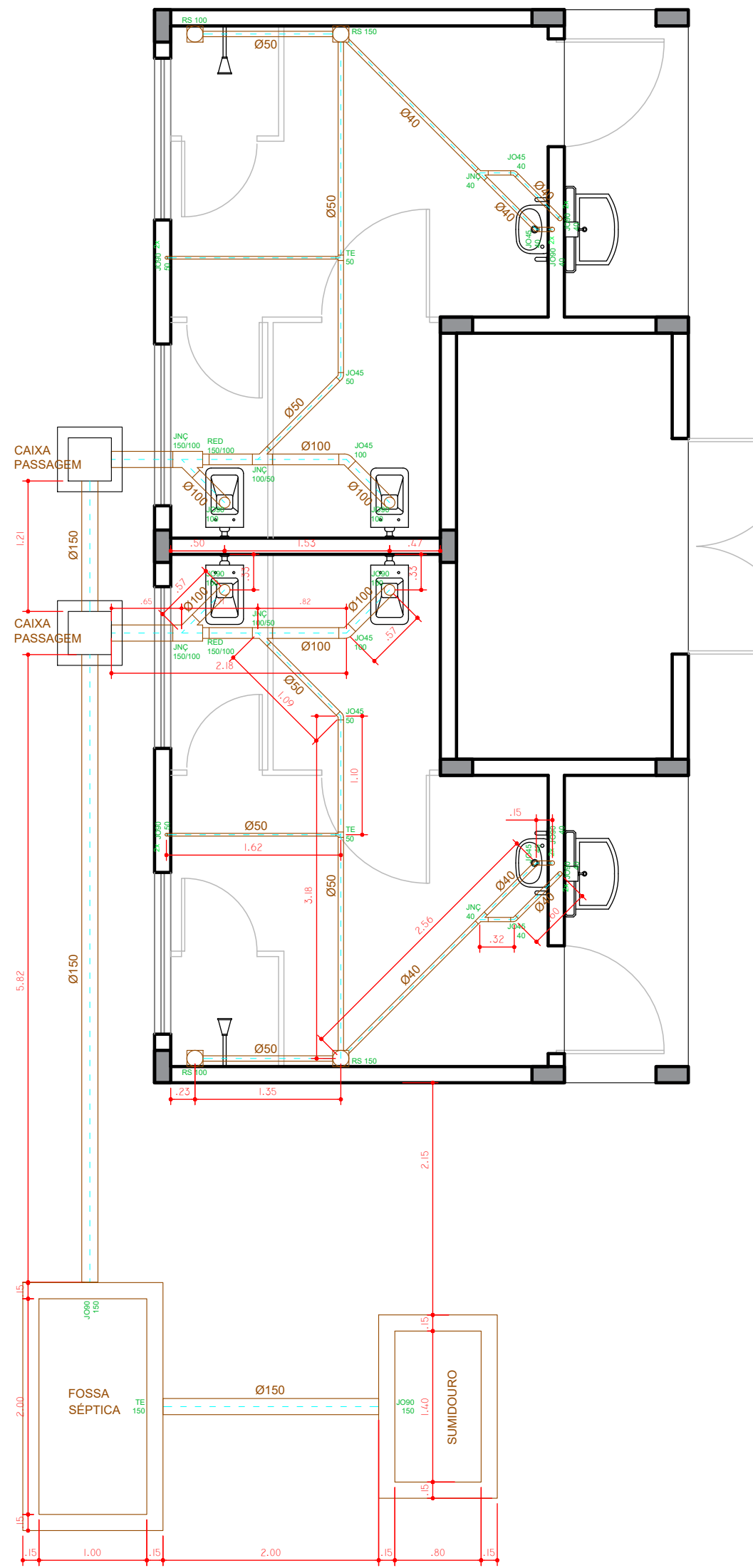
ESGOTO (SEM COTAS)

ESC.:1/50



ESGOTO

ESC.:1/50



DETALHE FOSSA SEPTICA SEM ESCALA

TABELA DE INSTALAÇÕES DE ESGOTO E VENTILAÇÃO		
CÓDIGO	DESCRIÇÃO	QUANTIDADE
Ø40	TUBO PVC SOLDÁVEL Ø40MM	6,32 M
Ø50	TUBO PVC SOLDÁVEL Ø50MM	21,48 M
Ø100	TUBO PVC SOLDÁVEL Ø100MM	5,34 M
Ø150	TUBO PVC SOLDÁVEL Ø150MM	10,33 M
RS150	CAIXA SIFONADA 150X150X50MM	02 UNID
JO90 150	CURVA LONGA 90 GRAUS 150MM	02 UNID
JO90 40	JOELHO 90 GRAUS 40MM	08 UNID
JNÇ 150/100	JUNÇÃO SIMPLES 150 X 100MM	02 UNID
RED 150/100	BUCHA DE REDUÇÃO 150MM X 100MM	02 UNID
RS100	RALO SIFONADO 100X100X40MM	02 UNID
JO90 50	JOELHO 90 GRAUS 50MM	04 UNID
JO90 100	JOELHO 90 GRAUS 100MM	04 UNID
JO45 100	JOELHO 45 GRAUS 100MM	02 UNID
JNÇ 100/50	JUNÇÃO SIMPLES 100 X 50MM	02 UNID
JO45 50	JOELHO 45 GRAUS 50MM	02 UNID
TE 50	TE 50MM	02 UNID
JNÇ 40	JUNÇÃO SIMPLES 40MM	02 UNID
JO45 40	JOELHO 45 GRAUS 40MM	04 UNID
CAIXA PASSAGEM	CAIXA ALVENARIA 60X60X60CM (CAIXA DE PASSAGEM)	02 UNID
TE 150	TE 150MM	01 UNID

MUNICÍPIO DE ANGÉLICA - ESTADO DE MATO GROSSO DO SUL

Secretaria Municipal de Planejamento e Desenvolvimento

PROJETO DE ESGOTO SANITÁRIO

FLS: 01/01

Título: APROVAÇÃO DE PROJETO COM ALVARÁ

Tipologia: ESPORTE

Local: RUA BENEDITO FRANCISCO DE AZEVEDO, LOTE 1 A 7, 16 E 17, QUADRA 21.

Parcelamento: Distrito de Ipezal

Zoneamento: Zona Mista (ZM)

Ativ./ Uso: ESPORTE

Angélica-MS

Conteúdo: PLANTA DE ESGOTO, TABELA E DETALHAMENTO DE FOSSA E SUMIDOURO

SITUAÇÃO DO IMÓVEL NA QUADRA

ESCALA INDICADA

Assinaturas:

Declaro que a aprovação deste projeto não implica no reconhecimento por parte da Prefeitura do direito de propriedade do terreno.

PROPRIETÁRIO:

MUNICÍPIO DE ANGÉLICA/MS

C.P.F.: 03.747.649/0001-69

AUTOR DO PROJETO E RESPONSÁVEL TÉCNICO:

LUCAS SANTTI FREIRES

CREA: 60877-MS

Engenheiro Civil

(67) 3446-1260

L.U.O.S.

ÁREAS:

Área do Terreno	3.120,00	m²
Taxa de Ocupação - TO	30,18	%
Taxa Permeabilidade do Solo - TPS	69,81	%
Coefficiente de Aproveitamento	0,30	Un
Número de Pavimentos	01	Un
Vagas de Estacionamento	00	Un
Existente Regularizado	000.00	m²
A Demolir	000.00	m²
Pav. Térreo	000.00	m²
Pav. Superior	000.00	m²
A Substituir	+ 00.00	m²
Pav. Térreo	000.00	m²
Pav. Superior	000.00	m²
A Construir	941,69	m²
Pav. Térreo	941,69	m²
Pav. Superior	000.00	m²
A Regularizar	+ 00.00	m²
Pav. Térreo	000.00	m²
Pav. Superior	00.00	m²
TOTAL DA CONSTRUÇÃO	941,69	m²
Varandas e garagens	00.00	m²
Piscina	00.00	m²

Prefeitura:

A Responsabilidade Civil pelos Serviços de Projeto, Cálculo e Especificações cabe aos seus Autores e Responsáveis Técnicos, e pela Execução da Obra, aos Profissionais que as Construírem